

フェンス・歩行補助手すり・転落防止柵さく

ご使用前に確認してください

- 必ず、P.5「第1章 安全にお使いいただくために」を確認したうえでご使用ください。

⚠注意

- 商品に布団を干したり、鉢を吊したり、看板や目隠しなどを取り付けたりしないでください。商品が破損し転倒するなど、思わぬ事故やけがにつながるおそれがあります

お願い

- 除雪の際、フェンスや柵に雪を積まないでください。雪の重みで商品が破損するおそれがあります。
- フェンスや柵に土や雪を積むなどして、土（雪）留めとして使用しないでください。商品が破損するおそれがあります。

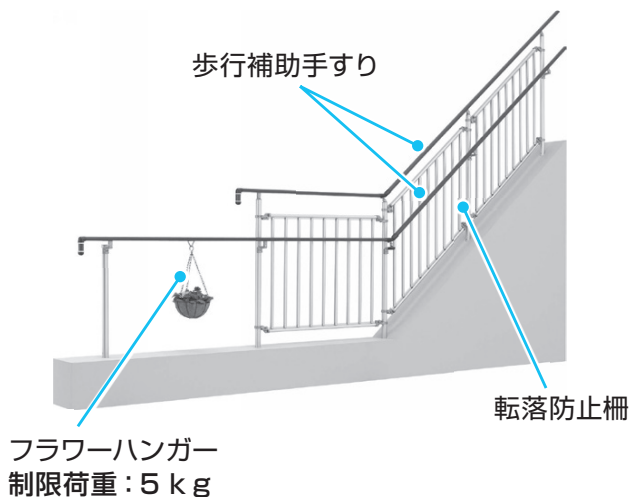
- お手入れ方法については P.116 を参照してください。

■種類・各部の名称

●フェンス



●歩行補助手すり・転落防止柵




フェンス材の特性について

フェンスには、下記の材質があります。




アルミ形材



鋳物




樹脂



スチール



リウッド（再生木）



陶磁器

第3章

門
まわり

車庫
まわり

庭
まわり

使い
方

■リウッド（再生木）

⚠警告

- リウッド（再生木）の周辺で火気を使用しないでください。
リウッドに引火し、火災につながるおそれがあります。

⚠注意

- 洗濯物や布団などが直接触れないようにしてください。
表面のこすれなどによって発生した粉が洗濯物や布団などに付着し、汚れるおそれがあります。

お願い

- 格子部にプランターや鉢などを吊りさげないでください。
格子が破損するおそれがあります。

- お手入れ方法については P.116 を参照してください。

■陶磁器

お願い

- ブロックにボールなどを投げて遊ばないでください。
ブロックが破損するおそれがあります。

デッキ・デッキまわり

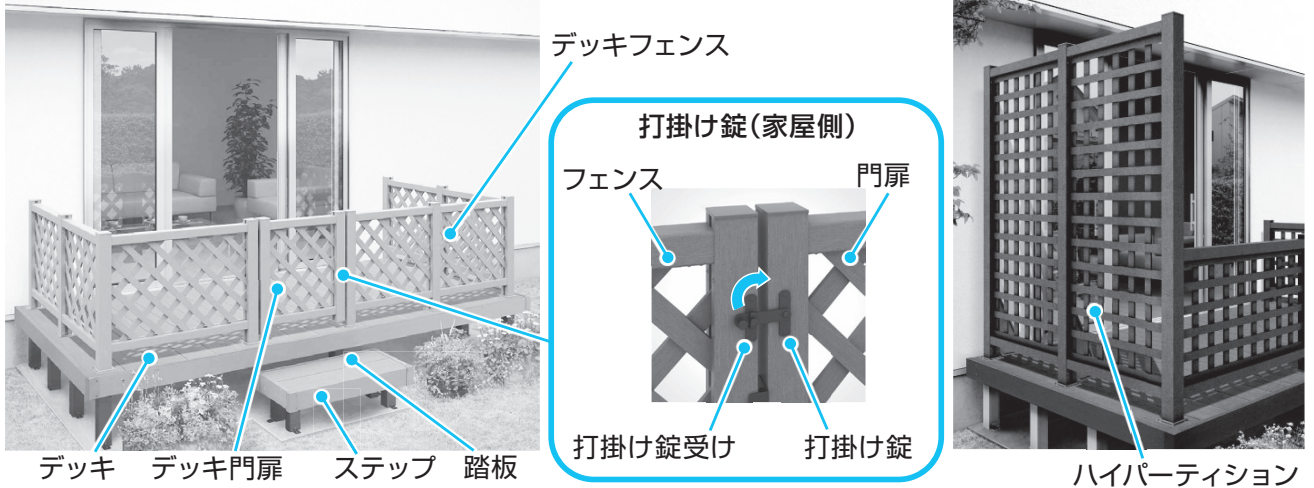
ご使用前に確認してください

●必ず、P.5「第1章 安全にお使いいただくために」を確認したうえでご使用ください。

●お手入れ方法については P.126 を参照してください。

第3章

■各部の名称



門まわり

車庫まわり

庭まわり


使い方

●デッキ門扉の錠操作

施錠	解錠
<p>①打掛けつまみを上方向にまわして、打掛けが打掛け錠受けにかかったことを確認します。</p> <p>打掛けつまみ 打掛け錠 打掛け錠受け</p> <p>図は右掛け側の場合を表す。 (左掛け側の場合は時計回り)</p>	<p>①施錠ボルトつまみを反時計回りにまわして解錠します。</p> <p>施錠ボルトつまみ</p>
<p>②施錠ボルトつまみを時計回りにまわして施錠します。</p> <p>施錠ボルトつまみ</p>	<p>②打掛けつまみを上方向にまわして、打掛け錠受けからはずします。</p> <p>打掛けつまみ 打掛け錠 打掛け錠受け</p> <p>図は右掛け側の場合を表す。 (左掛け側の場合は反時計回り)</p>

■リウッド (再生木)

リウッド (再生木) は、木粉にプラスチック (ポリプロピレン) を配合して押出成形された再生木です。



雪おろしの目安について

■リウッドデッキの雪おろしの目安

下表は各商品のラベル表示に対する、雪おろしの目安です。商品のタイプによって耐荷重性能が異なりますので、下表と商品のラベル表示を確認し、雪おろしの目安として参考にしてください。

	新雪	しまり雪 (雪の重みで硬くしまった雪)	ざらめ雪 (氷つぶのようにざらざらした雪)
ラベル表示 (積雪量)	雪比重：0.3 1cm 当たり 約 3.0kgf/m ²	雪比重：0.5 1cm 当たり 約 5.0kgf/m ²	雪比重：0.7 1cm 当たり 約 7.0kgf/m ²
表示なし	60cm	36cm	25cm

商品にラベルがない、ラベルの文字が見えない場合は、お取り扱いの建築会社、工務店、販売店、または当社お客様相談室にお問い合わせください。